



L O N E R A
SAN MARCOS SUD

Pasos para medir tu Tanque Australiano

Para llevar a cabo una medición correcta del tanque australiano, es necesario que se envíen las siguientes medidas.

Diámetro: Medidas de pared a pared, siempre midiendo desde el medio del tanque.

Medir desde 3 lugares diferentes y opuestos. Esto nos servirá para poder calcular con exactitud el alto correcto. Ya que los tanques suelen tener partes más altos que otros porque el mismo cede por el peso.

Circunferencia o perímetro exterior: Medir toda circunferencia completa.

Ancho de la pared: Medir normalmente. El ancho se toma desde arriba del borde del tanque.

Pilares: En caso de que el tanque tenga pilares, es necesario para la altura de los mismos.

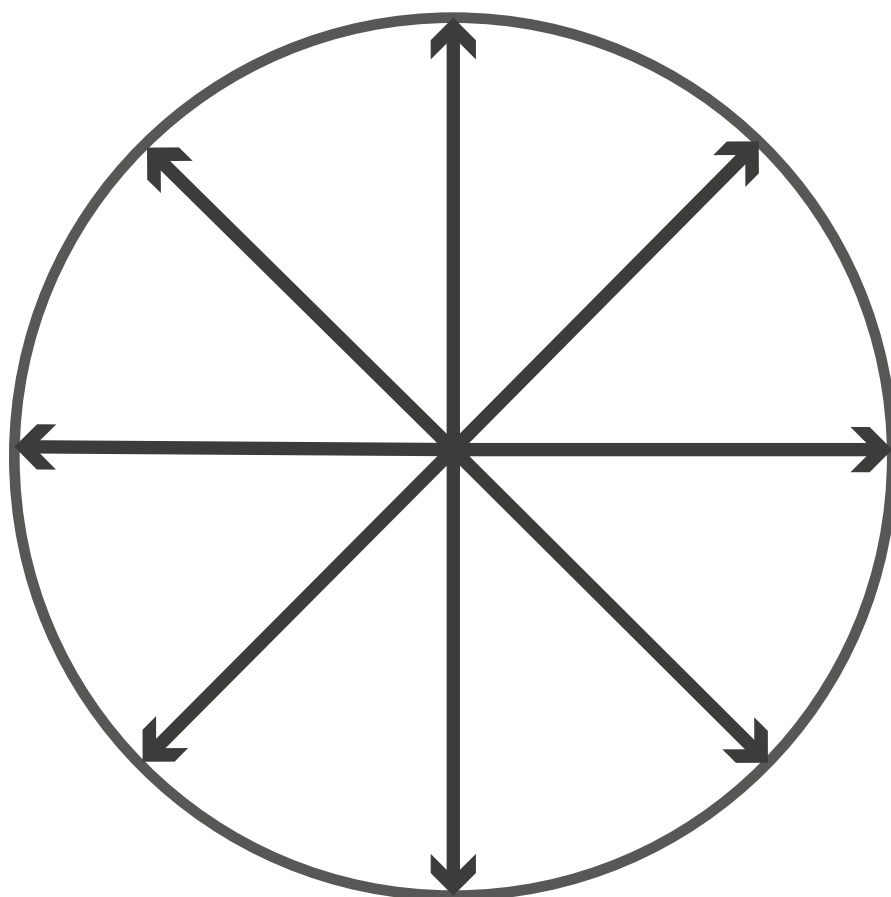


L O N E R A

S A N M A R C O S S U D

IMÁGENES DE REFERENCIA

TANQUE CIRCULAR



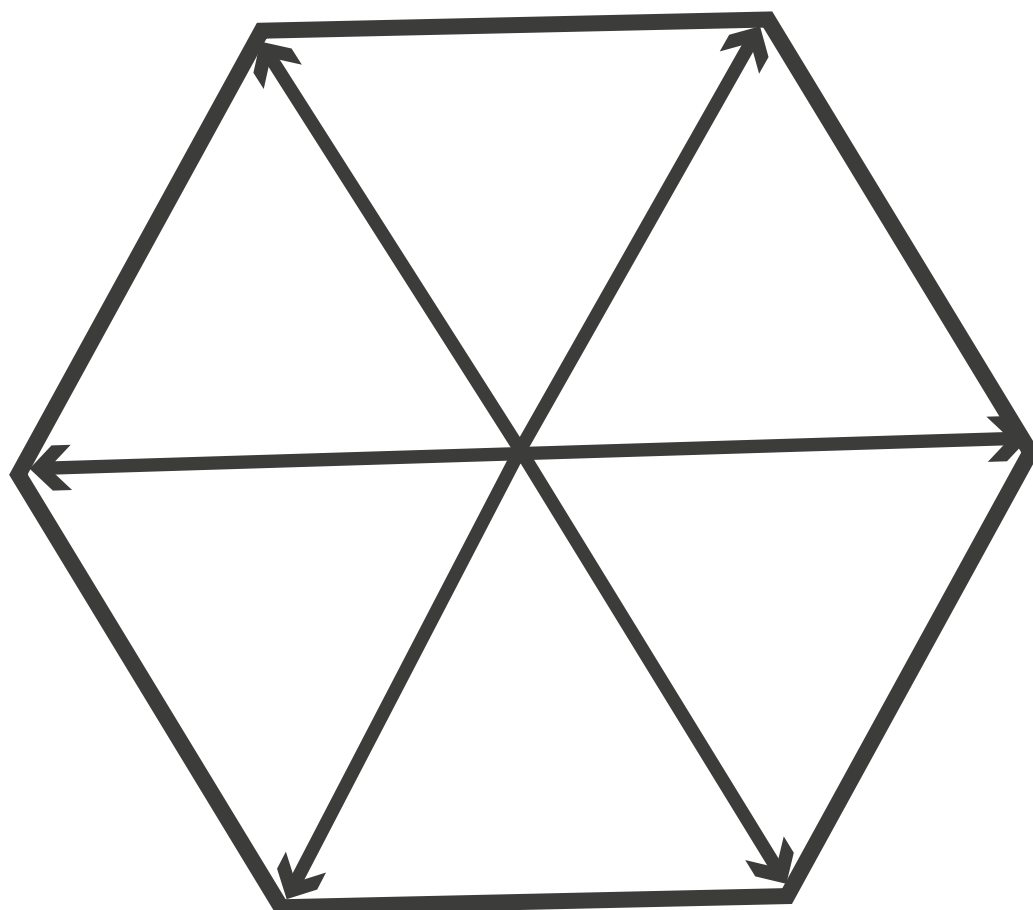


L O N E R A

S A N M A R C O S S U D

IMÁGENES DE REFERENCIA

TANQUE HEXAGONAL






L O N E R A

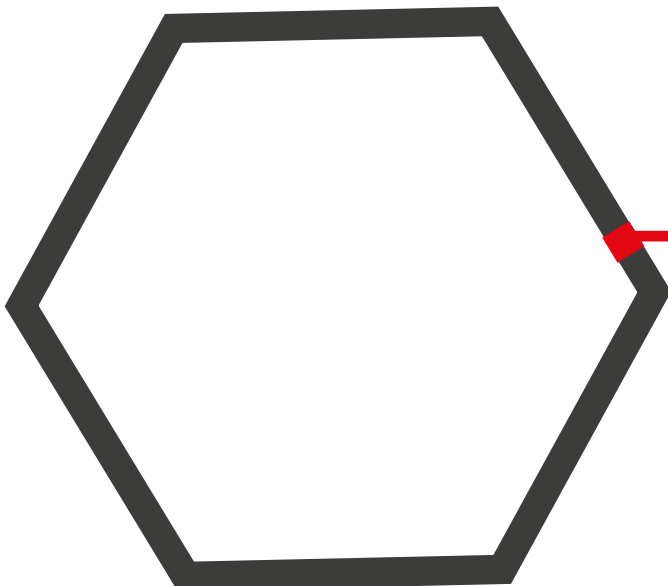
S A N M A R C O S S U D

IMÁGENES DE REFERENCIA

¿Cuál es el ancho de la pared?



Ancho de la pared visto desde arriba



Ancho de la pared visto desde arriba



L O N E R A

SAN MARCOS SUD

DEJANOS TU CONSULTA O DUDA



CONSULTAR

Teléfonos



Leonel Allasia: +54 9 3537 58-4497



Julián Yarsabal: 3537668220

Correo



contacto@loneralj.com